


## \_\_\_\_\_ FLEXY TANGLES® KULLANIM ŐEKİLLERİ \_\_\_\_\_

### STANDART TAKILMA ŐEKLİ




ŐEKİL 1

ŐEKİL 2

"ŐEKİL1" deki gibi hizaladıktan sonra; "ŐEKİL2" deki gibi takınız.

### ŐAPKA TAKILMA ŐEKLİ



ŐAPKA aparatını yukarıdaki resimlerde görüldüğü gibi kare Őekilli Flexy nin iç kısmına gelecek Őekilde takınız.

## FLEXY TANGLES® KULLANIM ŞEKİLLERİ


### TEKERLEK VE ÇUBUK KULLANIMI!



TEKERLEK aparatını yukarıdaki resimlerde görüldüğü gibi ÇUBUK aparatının sadece tek tarafına takarak, kare şekilli Flexy nin yan tarafındaki delikli kısımlara ÇUBUK aparatını geçirdikten sonra; diğer TEKERLEK aparatını da şekildeki gibi takınız.

## \_\_\_\_\_ FLEXY TANGLES® KULLANIM ŞEKİLLERİ \_\_\_\_\_


### STANDART KÜP YAPIMI




6 Adet kare şekilli Flexy i yukarıdaki resimlerde görüldüğü gibi takınız. Taktıktan sonra oklar ile gösterilen yönlerde hareket ettirerek KÜP şeklinde kapatınız. Kare şekilli Flexy ler; iç kısımları dışarı bakacak şekilde kapatıldığı zaman; şapka takılmak suretiyle süslenebilir.

## FLEXY TANGLES® KULLANIM ŞEKİLLERİ

### STANDART HARİCİ FARKLI KULLANIMLAR




4 adet kare şekilli Flexy i yukarıdaki resimlerde görüldüğü gibi taktıktan sonra bir adet kare şekilli Flexy i takılmış olan 4 Flexy nin ortasında oluşan boşluğa takabilirsiniz. Buraya takılan 5. Flexy resimlerde de görüldüğü gibi kendi etrafında 360° dönebilmektedir.




Yukarıdaki resimde görüldüğü gibi, kare şekilli Flexy leri birbirlerine toplu olmayan yüzeyleri kullanarak da takmak mümkündür. Bu şekilde takıldıktan sonra ÇUBUK aparatını yan taraftaki deliklerden geçirerek yukarıda görüldüğü gibi daha sağlam bir yapı oluşturulabilir.

## FLEXY TANGLES® KULLANIM ŞEKİLLERİ

### STANDART HARİCİ FARKLI KULLANIMLAR



Yapılmış bir Flexy KÜP ü kolayca açabilmek için ÇUBUK aparatını yukarıdaki resimlerde görüldüğü gibi kullanabilirsiniz. KÜP şeklinin kenarlarından birine ÇUBUK aparatını takarak ters yönde bastırmanız yeterli olacaktır.



2 adet kare şekilli Flexy i yukarıdaki resimlerde görüldüğü gibi ÇUBUK aparatı vasıtasıyla birleştirmek de mümkündür. 2 kare şekilli Flexy i yan taraflarındaki deliklerinden ÇUBUK aparatını geçirerek şekildeki gibi takabilirsiniz.